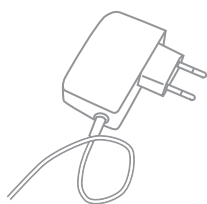

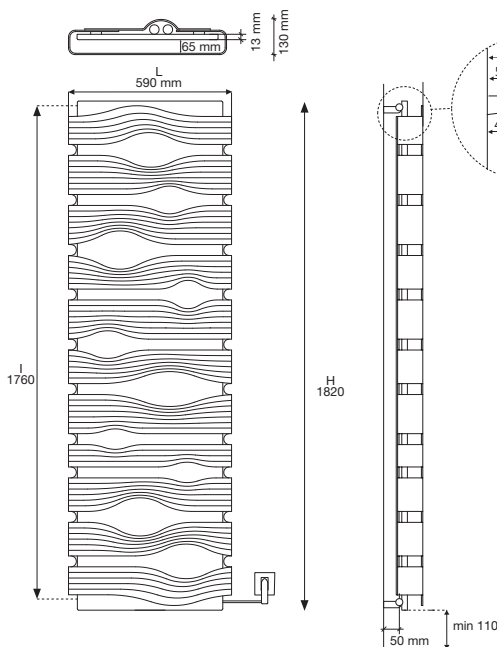


SHINE SINGLE

DOMUS3D
by MATICAD



design by James Di Marco



Radiatore retroilluminato con luce a led di colore bianco con intensità regolabile, a bassissimo consumo di energia, fornito con alimentatore da 220 a 12 volt
Backlit radiator with very-low-consumption adjustable LED in white colour, equipped with a 220V/12V power pack.
Radiateur rétro-éclairé par LED en coloris blanc à intensité réglable, très basse consommation d'énergie, avec alimentateur de 220 à 12V.
Von hinten mit LED-Licht beleuchteter Heizkörper in Farbe weiß mit einstellbarer Leuchtstärke, niedrigstem Stromverbrauch und mitgeliefertem Netzgerät 220 auf 12 Volt
Radiador retroiluminado por LED blanco de intensidad regulable, bajísimo consumo de energía, con alimentador de 220 a 12V.
Радиатор снабжен светодиодной подсветкой белого цвета с регулируемой яркостью, с очень низким энергопотреблением, и укомплектован блоком питания от 220 до 12 Вольт.

cod. 101094 - 101094CR	cod. 10101934 - 10101934CR	cod. 10107834 - 10107834CR	cod. C409BI - C409CR	cod. 10102034 - 10102034CR	cod. 101095 - 101095CR
p./S. 400	p./S. 390	p./S. 392	p./S. 394	p./S. 390	p./S. 401

codice code code Artikel Nr. codigo код	altezza height hauteur Höhe altura высота	larghezza width largeur Breite ancho ширина	interasse distance between bars entraxe Achsabstand distancia entre centros межцентровое расстояние	peso weight pois Gewicht peso вес	Watt = Kcal/h ÷ 0,860 Kcal/h = Watt × 0,860		
					output мощность watt*	output мощность watt*	output мощность watt*
	H mm	L mm	I mm	Kg	Δt50	Δt30	Δt26
FSH185361	1820	590	1760	38	839	442	369

- * I watt hanno valori provvisori in attesa di certificazione Δt50.
- * The watt values are not definitive awaiting for Δt50 certification.
- * Le nombre de Watts est une valeur indiquée à titre provisoire dans l'attente de la certification Δt50.
- * Die Wattwerte sind vorläufig bis zur Δt50 Zertifizierung.
- * Los Vattios tienen valores provisionales en espera de la certificación Δt50.
- * До получения сертификата Δt50 приводится предварительное значение мощности в ваттах.

Pressione di esercizio: 4 bar Materiale: Acciaio al carbonio + metacrilato + LED	Working pressure: 4 bar. Material: carbon-steel + Acrylic + LED	Pression d'exercice: 4 bars Matériel: Acier + Acrylic + LED	Betriebsdruck: 4 bar Material: Kohlenstoffstahl + Acrylic + LED	Presión de trabajo: 4 bar Material: Acero de carbono + Acrylic + LED	Радиаторы укомплектованы набором крепежных деталей для закрепления на стене и выпускным клапаном. Рабочее давление – 4 бар. Повышение цен на 7%. Материал – углеродистая сталь + оргстекло + светодиоды
--	---	---	---	--	---

Solo per i radiatori indicati è possibile, su richiesta, l'adattamento all'impianto monotubo. La lavorazione speciale comporta un aumento del +10% dal prezzo. Verdere a pag. 361	Only these radiators can be fitted for monotube connection on request. For these special processing a +10% increase on price is required. Please see on page 361	Seulement pour les radiateurs indiqués il est possible de prévoir sur demande l'adaptation pour la version monotube. Pour cette opération il faut considérer une augmentation de 10% sur le prix. Voir page 361	Nur die angegebenen Heizkörper können auf Anfrage für den Anschluss zum Einrohrsystem gefertigt werden. Für diese Sonderbearbeitung ist eine Preiserhöhung von den 10 % vorgesehen. Siehe Seite 361	Sólo para estos radiadores es posible, bajo pedido, la adaptación para el sistema de calefacción monotubo. Para este tratamiento especial se produce un aumento del + 10% desde el precio. Ver la pág. 361	Только эти радиаторы могут быть установлены с однотрубным подключением по запросу. Эта специальная опция увеличивает цену на 10%. одинений см. на с. 361
---	--	---	---	--	--

↑ ↓ p./S. 360 allacciamenti idraulici **standard** / **standard** connections / **branchements standard** possibles / hydraulische **standardanschlüsse** / empalmes hidráulicos **standard** / возможные стандартные варианты гидравлических соединений

SHINE ALLACCIAMENTI IDRAULICI **SPECIALI** / **SPECIAL** CONNECTIONS / **BRANCHEMENTS SPECIALI** POSSIBLES / **HYDRAULISCHE SONDERANSCHLÜSSE** / **EMPALMES HIDRAULICOS ESPECIALES** / **СПЕЦИАЛЬНЫЕ СОЕДИНЕНИЯ**

